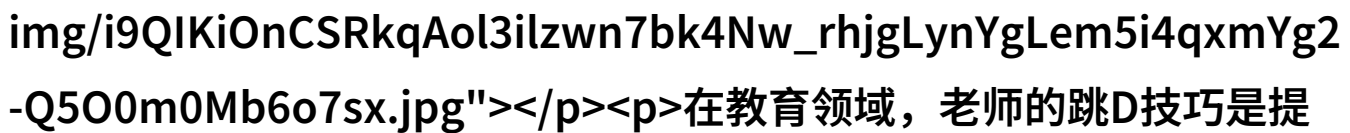


老师跳D的喜悦从小步骤到最大开关

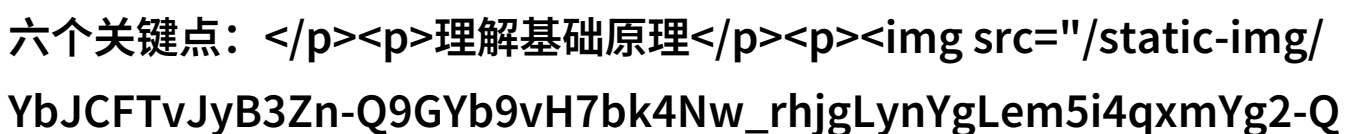
老师跳D的喜悦：从小步骤到最大开关



在教育领域，老师的跳D技巧是提高学生学习兴趣和效率的一种重要方法。然而，这项技术并非一蹴而就，而是需要通过一系列小步骤逐渐掌握。以下是从小步骤到最大开关的

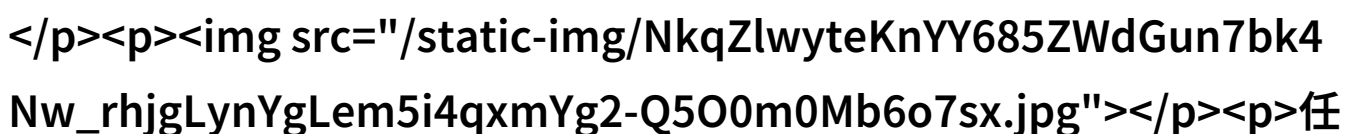
六个关键点：

理解基础原理



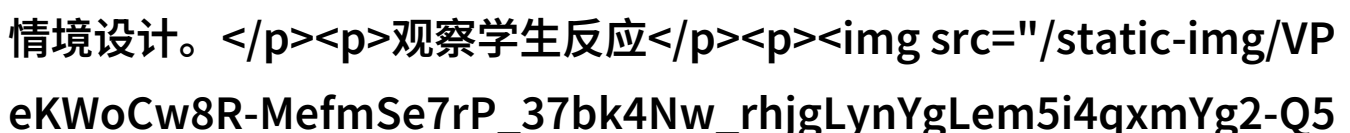
老师跳D并不仅仅是一个简单的动作技巧，它背后蕴含着复杂的心理学原理。了解这些原理对于正确使用这一技术至关重要。在教学中，老师必须能够准确判断学生何时、何地进行最佳的反馈，以此来激发他们对知识点的兴趣。

实践与反思



任何技能都需要不断练习才能精通。老师必须在课堂上多次尝试不同的方式来增强学生对某些概念或技能的理解，并根据实际效果进行调整。此外，对于每一次尝试，都要进行深入思考，以便将经验转化为更有效的情境设计。

观察学生反应



教师应该密切注视学生们对新信息、任务或活动反应如何。这不仅包括他们是否能正确完成所分配给他们的事务，还包括他们是否表现出积极参与和主动学习的情况。一旦发现一个有力的“D”（即一种激励措施），教师可以迅速调整策略以利用这种自然发生的事情。

鼓励与支持



当一个孩子成功实现了某项目标或克服了挑战时，为他提供积极反馈是一种很好的奖励方式。这不仅会让孩子感到被认可，还会促使他继续努力向前推进。在这种情况下，“D

” 代表的是鼓舞人心的话语或者表扬，让孩子知道他的努力没有白费。

创造性应用

虽然许多教室里的“D”的例子可能看起来相似，但最好的教师懂得如何灵活运用这些策略以适应不同类型的问题以及不同的班级环境。这意味着不是所有情境都适合同样的回应，而是在找到最恰当且有力度的地方采取行动。

****持续改进**

最后，每位教师都应该认识到自己永远不会停滞不前。他/她必须持续评估自己的教学方法，并根据收到的反馈及时调整策略。这涉及定期审查哪些方法效果良好，以及那些可能需要进一步优化或完全放弃，从而确保课程内容始终保持其吸引力和相关性。

总结来说，teacher’s jump D technique is not just a simple action skill, but rather a complex psychological principle that requires continuous practice and refinement to master effectively in the classroom setting.

[下载本文pdf文件](/pdf/634117-老师跳D的惊喜从小步骤到最大开关.pdf)